



REGISTRO FERIA DE CIENCIAS

1

Entra a <https://feria.expogenios.org.mx/> y **da clic** en el botón **¡REGISTRATE AQUÍ!**



2

Registra tus datos de ingreso (**nombre, e-mail, fecha de nacimiento, contraseña, grado y género**) a partir del **lanzamiento de la convocatoria hasta el 18 de octubre de 2023 a las 15:00 h.**

3

Llena el formulario de registro del proyecto **dando clic** en **Registro** de la barra superior derecha.



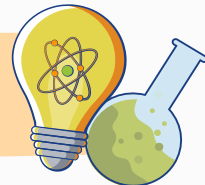
4

Da clic en **GUARDAR PROYECTO** para visualizar la información registrada, así como la clave FIFE.

5

Envía los formatos requeridos para todos los proyectos (<https://feria.expogenios.org.mx/recursos>), debidamente llenados, al correo: feria@expogenios.org.mx, bajo el asunto **“Clave FIFE + Formatos 2023”**. **Ejemplo: AHO-CTA-01-001 Formatos 2023.**

NOTA: Los proyectos que no envíen todos los formatos no participarán en la Feria.



6


Consulta el **ESTATUS** final de tu proyecto iniciando sesión en la plataforma, a partir del día **28 de octubre de 2023** después de las **14:00 h.**

7

Si tu proyecto fue **ACEPTADO** o se encuentra **CONDICIONADO**, eres **FINALISTA** y podrás participar en la Feria de Ciencias.



Los **proyectos condicionados** deberán atender las observaciones realizadas por el Comité de Revisión.



8

Confirma tu participación y/o asistencia: Envía un correo electrónico a feria@expogenios.org.mx antes del **4 de noviembre de 2023**. El asunto deberá contener la frase **“Confirmación de participación + Clave FIFE”**.

9

Como **FINALISTA:**

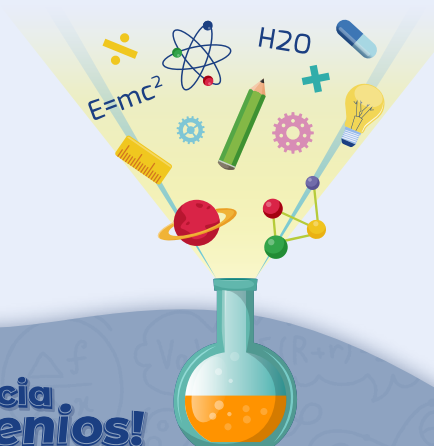
Modalidad virtual: Se les contactará vía correo electrónico para asignar una fecha y hora de participación vía Google Meet.

Modalidad presencial: Presentarán su proyecto ante evaluadores los días **15 y 16 de noviembre**, en Trapiche Museo Interactivo.



PREMIACIÓN
★ 17 de noviembre de 2023 ★

Si tienes dudas
comunicate con nosotros.
feria@expogenios.org.mx
f /expogenios



Vive la ciencia
¡Vive ExpoGenios!